

РЕПУБЛИКА СРПСКА  
ГРАД ПРИЈЕДОР  
ГРАДОНАЧЕЛНИК  
ГРАДСКА УПРАВА  
П Р И Ј Е Д О Р



REPUBLIKA SRPSKA  
GRAD PRIJEDOR  
GRADONAČELNIK  
GRADSKA UPRAVA  
P R I J E D O R



---

79 101 Приједор, Трг ослобођења 1, Тел.+387 52 245 100, 245 101, факс.+387 52 245 104, E-mail:gradonacelnik@prijedorgrad.org, www.prijedorgrad.org

## **IZVJEŠTAJ O OSTVARENJU GODIŠNJEG PLANA IMPLEMENTACIJE INTEGRALNE STRATEGIJE RAZVOJA GRADA PRIJEDORA (2014 - 2024.) ZA 2015. GODINU**

**Prijedor, juni 2016. godine**

## IZVRŠNI SAŽETAK

Izveštaj o implementaciji Strategije integralnog razvoja Grada Prijedora (2014-2024.) ima za cilj da pokrene sve bitne aktere na razmišljanje i doprinese boljem donošenju odluka o realizaciji strateških prioriteta ekonomskog i društvenog razvoja, te zaštite životne sredine, u okviru četiri (4) definisana strateška cilja.

Planom implementacije za 2015. godinu **planirana** je realizacija **64 projekta** ukupne vrijednosti **35.500.909 KM**. U 2015. godini započeta je ili je bila u toku **implementacija 47 projekata**, od kojih je 5 projekata u potpunosti završeno. Procenat realizacije projekata u izvještajnoj godini je visok (73 %), prije svega, zbog dovoljnog broja kvalitetnih projekata i obezbjeđenja sredstava iz internih (budžet) i eksternih izvora. Ukupna **vrijednost** realizovanih projekata je **22.038.264 KM**, što je 62 % realizacije u odnosu na projektovani finansijski okvir. Od ovog iznosa 7,23% sredstava je realizovano iz budžeta Grada, a ostalo iz eksternih izvora. U pogledu ključnih prioriteta i fokusa za prethodnu 2015. godinu, grad je realizovao ili je radio na realizaciji nekoliko projekata kojima se rješavaju ključni problemi zajednice ili ostvaruju preduslovi za realizaciju drugih ključnih vezanih projekata (izgradnja nove energane na drvnu biomasu, projekti rekonstrukcije postojeće i izgradnje nove mreže vodovodnog sistema, projekti rekonstrukcije postijećih ili izgradnje novih objekata osnovnih škola, projekti rekonstrukcije srednjih škola, izgradnja nadvožnjaka u naselju Pećani i dr). Realizacijom ovih projekata Grad je riješio ili je na putu da riješi dugogodišnje probleme grijanja, vodosnabdijevanja, te stvorio bolje uslove za rad učenika i zaposlenih u osnovnim i srednjim školama. Što se tiče sektorskih ciljeva, tokom 2015. godine sektorski ciljevi su realizovani u skladu sa planiranom dinamikom.

Najvažniji rezultati u realizaciji sektorskih ciljeva su:

- U ekonomskom sektoru u 2015. godini realizovana su (ili se kontinuirano realizuju) 23 projekta za čiju realizaciju je utrošeno 1.096.329 KM. Realizacijom navedenih projekata ostvareni su rezultati koji su planirani za 2015. godinu. Evidentirano je povećanje broja registrovanih poljoprivrednih gazdinstava i realizovanih podsticaja, odnosno broja korisnika podsticaja u poljoprivrednoj proizvodnji. U ovoj godini nastavljena je tendencija unapređenja konkurentnosti MSP, podrške preduzetništvu i zapošljavanju.
- U društvenom sektoru nastavilo se sa rekonstrukcijom objekata iz oblasti obrazovanja, kulture, zdravstva i socijalne zaštite. Takođe se radilo na realizaciji projekata koji se odnose na rekonstrukciju postojeće i izgradnju nove vodovodne i kanalizacione mreže, rekonstrukciju postojeće i izgradnju nove elektro mreže i dr.
- U sektoru zaštite životne sredine najveći pomak je napravljen u oblasti snabdijevanja Grada toplotnom energijom. Krajem 2015. godine u rad je puštena nova toplana koja kao gorivo koristi drvnu biomasu.

Na osnovu prikazane realizacije projekata i ostvarenja sektorskih ciljeva, vidljiva je međusobna integrisanost i povezanost projekata i multisektorski doprinos ostvarenju postavljenih ciljeva. U narednom periodu se nastavlja realizacija projekata koji se tiču vodosnabdijevanja, putne infrastrukture, stvaranja povoljnog poslovnog ambijenta i privlačenja investitora, zapošljavanja, projekti podsticaja privrede i poljoprivrede i projekti promocije energetske efikasnosti koji su međusobno povezani i u sinergiji, kroz međusektorske uticaje, treba da daju značajan doprinos ostvarenju strateških ciljeva, a time i vizije grada Prijedora.

Iako je novi način planiranja implementacije, po MiPRO metodologiji, bio novina, svi učesnici planiranja i implementacije su tokom 2014. i 2015. godine uspjeli savladati proces i uvesti novi pristup planiranju, praćenju i vrednovanju implementacije strategije, što je samo po sebi značajan rezultat.

Preporuke za implementaciju Strategije razvoja grada Prijedora u 2016. godini su:

- Treba da se nastavi sa realizacijom već započetih višegodišnjih projekata, kao i mjera koje se ponavljaju iz godine u godinu.
- Neophodno je planirati početak realizacije projekata koji su trebali započeti 2015. godine, a za koje se realno očekuje da će biti obezbijedena sva sredstva (iz budžeta Grada ili iz eksternih izvora).
- S obzirom da je Grad Prijedor ušao u proces formiranja Jedinice za upravljanje razvojem (JURA) u okviru administrativne službe, neophodno je istu formalno uspostaviti i ojačati kapacitete kako bi ona na kvalitetniji način koordinirala procesom implementacije projekata iz Strategije razvoja u narednom periodu.

## 1. UVOD

Strategiju integralnog razvoja grada Prijedora za period 2014-2024. godine izradio je Razvojni tim grada Prijedora u periodu od oktobra 2012. do decembra 2013. godine, u okviru Projekta integralnog lokalnog razvoja (ILDLP), koji predstavlja zajedničku inicijativu Vlade Švajcarske i Razvojnog programa Ujedinjenih nacija (UNDP).

Strategija razvoja grada Prijedora usvojena je u decembru 2013. godine na 2. vanredovnoj sjednici Skupštine opštine Prijedor, održanoj dana 26.12.2013. godine. Kao operativni instrument za realizaciju strategije, Grad priprema trogodišnji plan implementacije (1+2) svake godine od usvajanja strategije. Detaljan plan implementacije za period 2014.- 2016. godine je pripremljen i objavljen na web stranici Grada.

Ovaj izvještaj se odnosi na implementaciju strateških, odnosno sektorskih, prioritetnih projekata u 2015. godini, koji se, po MiPRO metodologiji, planiraju uz konsultacije sa svim bitnim akterima u zajednici u svim fazama implementacije strategije.

Nosilac izrade trogodišnjeg Plana implementacije (1+2) kao i izvještaja je Razvojni tim. Izvještaj je pripremljen u saradnji sa predstavnicima svih unutrašnjih organizacionih jedinica Grada.

Podaci o implementaciji se kontinuirano prikupljaju tokom čitavog perioda koji pokriva ovaj izvještaj i to korištenjem alata za praćenje implementacije Strategije (Excel tabela za praćenje projekata) i na osnovu definisanih sektorskih i makroekonomskih pokazatelja (SMI tabela). Podaci se timski analiziraju, na osnovu čega se priprema kvalitativni osvrt na posmatrani period implementacije, kao i pouke i preporuke za naredni period.

## 2. STRATEŠKI CILJEVI I PRIORITETI

### 2.1. Vizija

Strategijom razvoja grada Prijedora za period 2014. – 2024. godine, definisana je sljedeća vizija:

**„Prijedor 2024. – grad pravih investicija i uspješnih ljudi“**

### 2.2. Strateški ciljevi

Strategijom razvoja grada Prijedora za period 2014 – 2024. godine, definisana su 4 strateška cilja:

**Strateški cilj 1:** Izgrađena snažna privreda koja koristi sve resurse grada Prijedora i okruženja;

**Strateški cilj 2:** Sanirana i rekonstruisana postojeća i izgrađena nova fizička infrastruktura;

**Strateški cilj 3:** Razvijena mreža institucija za podršku društvenom razvoju i poboljšan kvalitet života građana;

**Strateški cilj 4:** Uspostavljeni funkcionalni kapaciteti za održivo upravljanje životnom sredinom uz primjenu principa energetske efikasnosti.

### 2.3. Sektorski ciljevi

Strateški prioriteti za razvoj grada su: ekonomski razvoj, društveni razvoj i zaštita životne sredine. U okviru ovih sektora, definisani su sljedeći ciljevi:

### **Ekonomski razvoj**

**Sektorski cilj 1:** Popunjeni kapaciteti u industrijskim zonama „Celpak“ i „Čirkin polje“ i pripremljene još tri nove poslovne zone do 2019. godine;

**Sektorski cilj 2:** Povećana ulaganja i prihodi u poljoprivrednoj proizvodnji u ruralnim područjima;

**Sektorski cilj 3:** Poboljšanje turističke ponude grada Prijedora, prvenstveno na području Nacionalnog parka „Kozara“;

**Sektorski cilj 4:** Unapređenje konkurentnosti MSP, preduzetništva i zapošljavanja;

**Sektorski cilj 5:** Podrška investicionim aktivnostima i razvoju javno-privatnog partnerstva.

### **Društveni razvoj**

**Sektorski cilj 1:** Izgrađena društvena infrastruktura – 2018;

**Sektorski cilj 2:** Unaprijeđene društvene usluge građanima;

**Sektorski cilj 3:** Izgrađena ostala fizička (komunalna, tehnička i saobraćajna) infrastruktura.

### **Sektor zaštite životne sredine**

**Sektorski cilj 1:** Uspostavljanje sistema zaštite kvaliteta površinskih voda i zaštite izvorišta;

**Sektorski cilj 2:** Uspostavljen integralan sistema upravljanja otpadom;

**Sektorski cilj 3:** Smanjenje emisije CO<sub>2</sub> kroz povećanje energetske efikasnosti i povećanje učešća obnovljivih izvora energije;

**Sektorski cilj 4:** Izgradnja sistema upravljanja i kontrole kvaliteta životne sredine i edukacija stanovništva.

## **2. 4. Ključni planirani prioriteti i fokusi za posmatrani godišnji period (2015. godina)**

### **Ključni prioriteti ekonomskog sektora**

U skladu sa definisanim sektorskim ciljevima, ključni prioriteti ekonomskog sektora za 2015. godinu su:

- stvaranje povoljnog poslovnog ambijenta za investiranje,
- podrška poljoprivrednoj proizvodnji,
- podrška malim i srednjim preduzećima i preduzetništvu,
- podrška zapošljavanju.

Fokusiranje na stalno unapređivanje poslovnog okruženja ima za cilj privlačenje investicija, što stvara preduslove za realizaciju sektorskog cilja 1 – „Popunjeni kapaciteti u industrijskim zonama „Celpak“ i „Čirkin polje“ i pripremljene još tri nove poslovne zone do 2019. godine“ u narednim godinama.

Podrška poljoprivrednoj proizvodnji treba da doprinese ostvarenju sektorskog cilja 2 – „Povećana ulaganja i prihodi u poljoprivrednoj proizvodnji“.

Podrškom malim i srednjim preduzećima, preduzetništvu i zapošljavanju stvaraju se uslovi za realizaciju sektorskog cilja 4 – „Unapređenje konkurentnosti MSP, preduzetništva i zapošljavanja“.

### **Ključni prioriteti društvenog sektora**

U društvenom sektoru ključni prioriteti za 2015. godinu su:

- rekonstrukcija postojećih i izgradnja novih objekata društvene infrastrukture,
- rekonstrukcija postojećih i izgradnja novih objekata komunalne infrastrukture.

Fokusiranje na rekonstrukciju postojećih i izgradnju novih objekata društvene infrastrukture treba da doprinese ostvarenju sektorskog cilja 1 – „Izgrađena društvena infrastruktura do 2018. godine“  
 Rekonstrukcija postojećih i izgradnja novih objekata komunalne infrastrukture treba da doprinese ostvarenju sektorskog cilja 3 – „Izgrađena ostala fizička (komunalna, tehnička i saobraćajna) infrastruktura“.

### Ključni prioriteti sektora zaštite životne sredine

Ključni prioriteti u sektoru zaštite životne sredine za 2015. godinu su:

- unapređenje sistema zaštite kvaliteta voda i izvorišta, te sistema zaštite od poplava,
- unapređenje sistema upravljanja otpadom.

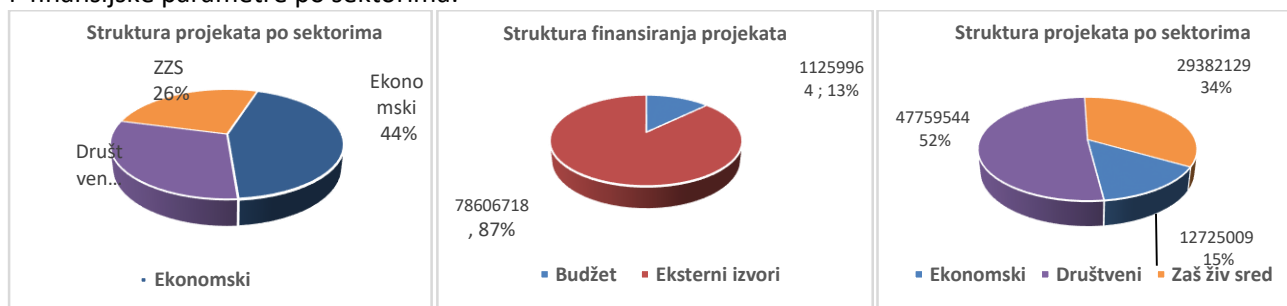
Fokusiranje na rekonstrukciju postojeće i izgradnju nove vodovodne mreže i ostalih objekata vodopsnabdijevanja treba da doprinese ostvarenju sektorskog cilja 1 – „Uspostavljanje sistema zaštite kvaliteta površinskih voda i zaštite izvorišta“.

Unapređenje sistema upravljanja otpadom treba da doprinese ostvarenju sektorskog cilja 2 – „Uspostavljen integralan sistem upravljanja otpadom“.

### 2.5. Zbirni pregled planiranih projekata i okvira za njihovo finansiranje obuhvaćenih Planom implementacije 2014 -2016. godina

Za planski period 2014-2016. godine **planirana** je realizacija **112 projekata**, od čega se 36 projekata odnosi na projekte čija je realizacija započela u 2014. godini, 30 projekata na one čija je realizacija započela u 2015. godini, dok realizacija 46 projekata treba da započne u 2016. godini. Ako se projekti posmatraju po razvojnim sektorima za period 2014-2016. godine, u sklopu **ekonomskog sektora** ukupno je planirano **49 projekata**, u **društvenom sektoru 34 projekta** te u **sektoru zaštite životne sredine 29 projekata**. Za realizaciju ovih projekata **planirano** je ukupno **86.825.117 KM**, od toga **iz vlastitih izvora 11.162.174 KM**, **iz eksternih 75.662.943 KM**.

U nastavku dat je grafički prikaz strukture planiranih projekata u odnosu na broj projekata, izvore finansiranja i finansijske parametre po sektorima:



Što se tiče izvora eksternog finansiranja, najznačajniji planirani izvori za period 2014-2016. godine su kreditna sredstva u iznosu od 33.171.799 KM, zatim slijede privatni izvori koji su planirani u iznosu od 12.273.355 KM, sredstva javnih preduzeća i ustanova u iznosu od 8.235.011 KM, sredstva Vlade RS u iznosu od 7.901.500 KM, donatorska sredstva iz IPA fondova u iznosu od 6.042.864 KM, te sredstva drugih donatora u iznosu od 7.009.244 KM. Kako bi iskoristio prilike za privlačenje sredstava iz eksternih izvora, grad je tokom prethodnog perioda kandidovao veći broj projekata prema različitim međunarodnim donatorima.

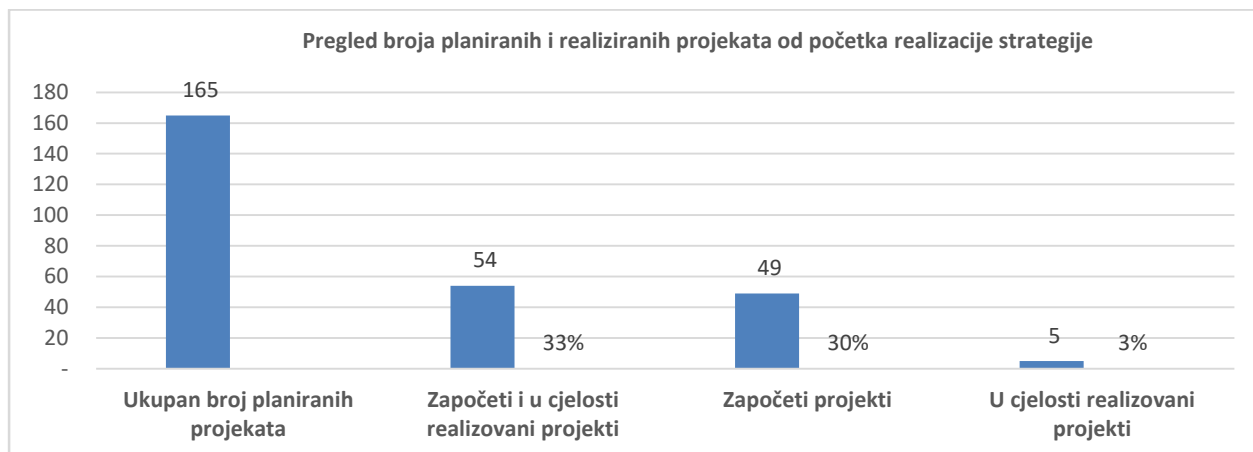
Planom implementacije 2014-2016. godine planirano je da se najveći dio sredstava (u ukupnom iznosu od **44.717.979 KM**) utroši za realizaciju projekata u okviru **društvenog sektora**, što je i razumljivo jer su u okviru ovog sektora sadržani i najveći projekti (*rekonstrukcija vodovodne mreže, rekonstrukcija elektro mreže, rekonstrukcija postojećih i izgradnja novih puteva i dr.*), zatim slijedi sektor **zaštite životne sredine** sa **29.382.129 KM** planiranih sredstava, te **ekonomski sektor** sa **12.725.009 KM** planiranih sredstava.

### 3. PREGLED IMPLEMENTACIJE STRATEGIJE INTEGRALNOG RAZVOJA

#### 3.1. Sažet osvrt na prethodni period implementacije (od početka realizacije strategije)

Strategijom razvoja grada Prijedora 2014-2024. godine **planirana** je realizacija **165 projekata**, od čega je 162 projekta planirano prilikom izrade Strategije, dok su tri projekta naknadno uvrštena u Strategiju, a čije uključnje doprinosi realizaciji zacrtanih strateških/sektorskih ciljeva. U periodu 2014-15 godine **započeta** je realizacija **54 projekata** od kojih su 52 projekta višegodišnji, dok su dva projekta jednogodišnji (čija je realizacija započeta i završena u jednoj godini). Od početka realizacije razvojne strategije **u potpunosti je završeno 5 projekata**, što je 3 % od ukupno planiranih 165 projekata.

U nastavku je dat grafički prikaz implementacije broja projekata.

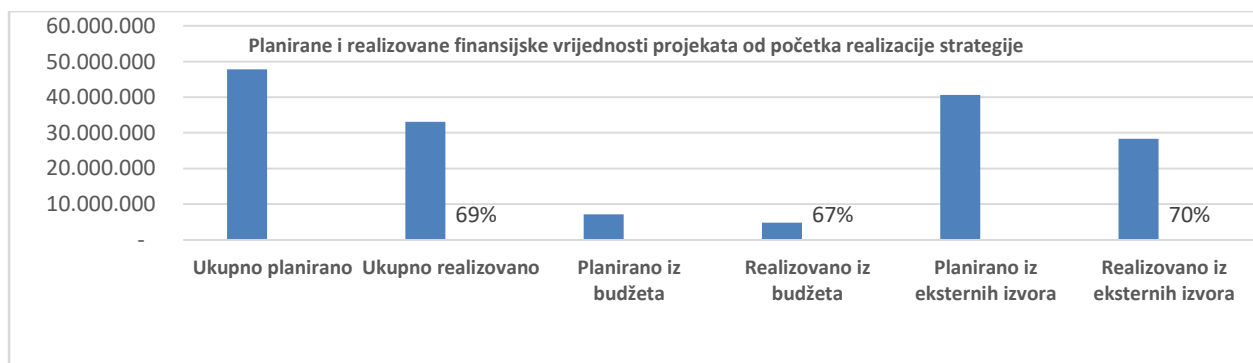


Ukupna vrijednost **planiranih** projekata je **47.793.517 KM**, dok je vrijednost u potpunosti završenih projekata kao i projekata koji su još uvijek u procesu realizacije **33.125.616 KM**, što je 69 % od planirane vrijednosti projekata. Od toga, vrijednost u potpunosti završenih projekata je **1.168.734 KM**, što je 3 % u odnosu na ukupnu vrijednost planiranih projekata.

U strukturi ukupne vrijednosti projekata čija je realizacija planirana za period 2014-15. godine predviđeno je da se **iz budžeta Grada** finansira **7.142.385 KM** (15%), dok je **40.650.772 KM** (85%) planirano iz eksternih izvora.

Kada je riječ o strukturi ukupne vrijednosti u potpunosti završenih projekata ili projekata koji su još uvijek u procesu realizacije u periodu 2014-15. godine, **4.819.281 KM** (15%) je realizovano iz budžeta Grada, dok je **28.306.335 KM** (85%) realizovano iz eksternih izvora. Pri tome u strukturi vrijednosti u potpunosti realizovanih projekata, iz budžeta grada je realizovano 458.760 KM (39 %), a 709.974 KM (61 %) iz eksternih izvora.

U nastavku je dat grafički prikaz finansijske implementacije projekata.



Ako se posmatra realizacija ukupnog broja započetih i u potpunosti završenih projekata od početka realizacije Strategije, može se zaključiti da je u ovom periodu učešće završenih projekata u ukupnom broju realizovanih projekata dosta nisko. Osnovni razlog leži u činjenici da je realizacija najvećeg broja započetih projekata planirana tokom više godina.

### 3.2. Pregled implementacije Strategije u izvještajnoj 2015. godini

Planom implementacije za 2015. godinu planirana je realizacija **66 projekata** (u ukupnoj vrijednosti od **35.500.909 KM**), od kojih su 36 višegodišnji projekti čiji je početak realizacije planiran za 2014. godinu, dok je za 30 projekata planirano da se sa njihovom realizacijom započne u 2015. godini.

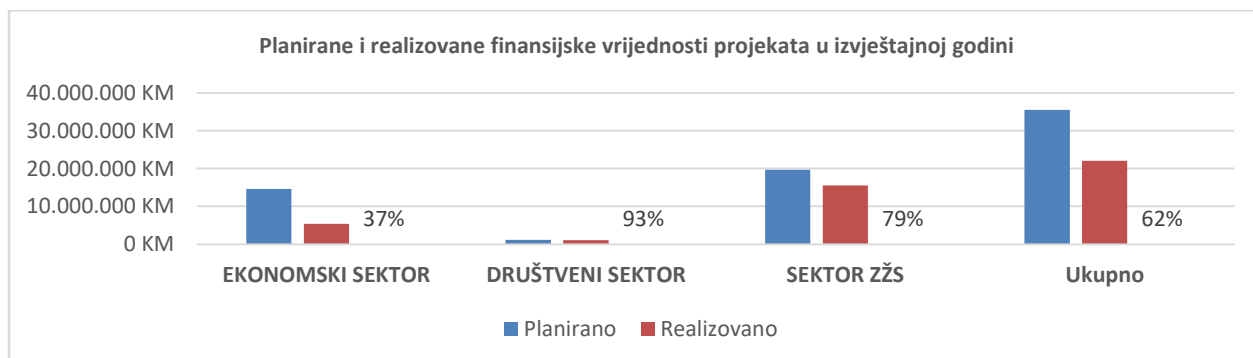
**U 2015. godini** realizovano je ili se kontinuirano **realizuje 54 projekta** (u ukupnoj vrijednosti od **22.038.264 KM**), od kojih je 5 projekata u potpunosti završeno. Od ukupnog broja projekata koji su u potpunosti završeni u 2015. godini dva (2) su jednogodišnji projekti koji su započeti i završeni u toj godini, dok su tri projekta započeta u 2014, a završena u 2015. godini.

U nastavku je dat grafički prikaz realizacije projekata u 2015. godini:



Kada je riječ o finansijskoj realizaciji, može se zaključiti da vrijednost realizovanih projekata u 2015. godini iznosi 62 % u odnosu na planiranu vrijednost. Pri tome, u ukupnoj vrijednosti realizovanih projekata, 7 % se odnosi na finansiranje iz budžeta grada, dok je 93 % sredstava obezbijeđeno iz eksternih izvora finansiranja. Poredeći planiranu strukturu izvora finansiranja (gdje je u Planu implementacije za 2015. godinu iz budžeta grada bilo predviđeno finansiranje projekata sa 9 %, a 91% iz eksternih izvora finansiranja), može se zaključiti da je finansiranje projekata iz eksternih izvora ostvareno u nešto većem obimu u odnosu na plan.

U nastavku je dat grafički prikaz finansijske realizacije po sektorima:



U tabelama u nastavku je dat detaljan prikaz ukupno realizovanih projekata u odnosu na planirano, ukupno i po sektorima:

**Tabela 1.** Pregled planiranih i realizovanih projekata u 2015. godini (svi sektori)

PREGLED (potpuno ili djelimično realizovani projekti)	Broj projekata	Ukupno	Iz budžeta	Iz eksternih izvora
<b>PLANIRANO</b>				
A. Ukupan broj planiranih projekata	66	35.500.909	3.162.159	32.338.750
% struktura finansiranja od A			9%	91%
<b>U REALIZACIJI</b>				
B. Ukupan broj u potpunosti ili djelimično realizovanih projekata	54	22.038.264	1.594.143	20.444.121
% u potpunosti ili djelimično realizovanih projekata (od A)	82%	62%		
% struktura (od B)			7%	93%
C. Ukupan broj djelimično realizovanih projekata	49	20.869.530	1.135.383	19.734.147
% djelimično realizovanih projekata (od A)	74%	59%		
% struktura (od C)			5%	95%
D. Ukupan broj u potpunosti završenih projekata	5	1.168.734	458.760	709.974
% u potpunosti završenih projekata (od A)	8%	3%		
% struktura (od D)			39%	61%

**Tabela 2.** Finansijska projekcija planiranih i ostvarenih projekata raspoređenih po sektorima na osnovu Plana implementacije.

2015. godina	Sektor	Iznos sredstava		% realizacije	
		Planirano	Realizovano	Budžet (%)	Ostalo (%)
	Ekonomski razvoj	1.175.631 KM	1.096.329 KM	61%	39%
	Društveni razvoj	14.633.866 KM	5.403.893 KM	15%	85%
	Ekološki razvoj	19.691.412 KM	15.538.042 KM	1%	99%
	<b>Ukupno</b>	<b>35.500.909 KM</b>	<b>22.038.264 KM</b>	<b>7%</b>	<b>93%</b>
	% po planu implementacije	100%	62%	9%	91%

Detaljna struktura izvora finansiranja za realizaciju navedenih projekata u 2015. godini data je u narednoj tabeli:

**Tabela 3.** Struktura izvora finansiranja

Izvor	Planirano	% ukupnog planiranog budžeta	Ostvareno	% ukupnog ostvarenog budžeta	Odnos ostvareno/planirano
1	2	3	4	5	6
Budžet JLS	3.162.159	8,91	1.594.143	7,23	50,41
Kredit	20.259.832	57,07	15.880.000	72,06	78,38
R. Srpska	3.930.000	11,07	564.000	2,56	14,35
BiH	0	0,00	0	0,00	#DIV/0!
Javna preduzeća	2.136.000	6,02	935.264	4,24	43,79
Privatni izvori	1.035.572	2,92	304.811	1,38	29,43



IPA	1.924.031	5,42	33.475	0,15	1,74
Donatori	3.053.315	8,60	2.726.409	12,37	89,29
<b>Ukupno:</b>	<b>35.500.909</b>	<b>100,00</b>	<b>22.038.102</b>	<b>100,00</b>	<b>62,08</b>

### Sektor ekonomskog razvoja

U sektoru ekonomskog razvoja za 2015. godinu planirana je realizacija 29 projekata. Od tog broja za 14 projekata čija je realizacija započela u 2014. godini, planiran je nastavak realizacije u 2015. godini, dok je za 15 projekata planiran početak realizacije u 2015. godini. Za realizaciju ovih projekata **planirana** su sredstva u iznosu od **1.175.631 KM**, od čega je iz budžeta Grada planirano 663.100 KM, dok je iz eksternih izvora planiran iznos od 512.531 KM.

U 2015. godini u potpunosti je realizovano ili je započela realizacija 24 projekata, za čiju realizaciju su **utrošena sredstva** u iznosu od **1.096.329 KM**, od čega je iz budžeta Grada izdvojeno 669.298 KM, dok je iz eksternih izvora obezbijeđen iznos od 427.031 KM.

**Tabela 4.** Pregled planiranih i realizovanih projekata u ekonomskom sektoru u 2015. godini

PREGLED (potpuno ili djelimično realizovani projekti)	Broj projekata	Ukupno	Iz budžeta	Iz eksternih izvora
<b>PLANIRANO</b>				
A. Ukupan broj planiranih projekata	29	1.175.631	663.100	512.531
% struktura finansiranja od A			56%	44%
<b>U REALIZACIJI</b>				
B. Ukupan broj u potpunosti ili djelimično realizovanih projekata	23	1.096.329	669.298	427.031
% u potpunosti ili djelimično realizovanih projekata (od A)	79%	93%		
% struktura (od B)			61%	39%
C. Ukupan broj djelimično realizovanih projekata	23	1.096.329	669.298	427.031
% djelimično realizovanih projekata (od A)	79%	93%		
% struktura (od C)			61%	39%
D. Ukupan broj u potpunosti završenih projekata	0	-	-	-
% u potpunosti završenih projekata (od A)	0%	0%		
% struktura (od D)			#DIV/0!	#DIV/0!

U narednom dijelu dati su osnovni podaci o pojedinačnoj realizaciji projekata u oblasti ekonomskog sektora u 2015. godini:

1. *Podrška podizanju plastenika i staklenika*; Planirani iznos za 2015. godinu 50.000 KM, od čega 20.000 KM iz budžeta Grada, a 30.000 KM iz sredstava Ministarstva PŠiV RS; Realizovani iznos 94.950 KM, od čega 38.790 KM iz budžeta Grada, 18.720 KM iz privatnih izvora poljoprivrednih proizvođača, dok je 37.440 KM obezbijeđeno od donatora. Kroz ovaj projekat podržana su **24** poljoprivredna proizvođača.
2. *Podrška podizanju novih zasada voća*; Planirani iznos za 2015. godinu 50.000 KM, od čega 30.000 KM iz budžeta Grada, a 20.000 KM iz sredstava Ministarstva PŠiV RS. Realizovani iznos 34.801 KM, od čega iz budžeta Grada 32.807 KM, a iz privatnih izvora poljoprivrednih proizvođača 1.994 KM. Kroz ovaj projekat podržano je podizanje **3,75** hektara novih zasada voća kod **10** poljoprivrednih proizvođača.

3. *Podrška povećanju stočnog fonda*; Planirani iznos za 2015. godinu 200.000 KM, od čega 100.000 KM iz budžeta Grada, a 100.000 KM iz sredstava Ministarstva PŠiV RS; Realizovani iznos 180.344 KM, iz budžeta Grada. Kroz ovaj projekat podržano je **139** poljoprivrednih proizvođača koji su se u 2015. godini bavili uzgojem muznih krava i junica, tovne junadi, ovaca, tovnih svinja, priplodnih krmača, brojlera, te držanjem pčela.
4. *Podrška izgradnji štalskih objekata i nabavci opreme*; Planirani iznos za 2015. godinu 183.171 KM, od čega 20.000 KM iz budžeta Grada, a 163.171 KM iz donatorskih sredstava; Realizovani iznos 254.781 KM, od čega iz budžeta Grada 25.064 KM, iz privatnih izvora poljoprivrednih proizvođača 184.097 KM i iz donatorskih sredstava 45.620 KM. Kroz ovaj projekat podržana su **84** poljoprivredna proizvođača koji su se u 2015. godini bavili uzgojem tovne junadi, tovnih svinja, priplodnih krmača i brojlera.
5. *Unapređenje ostale turističke infrastrukture i sadržaja*; Planirani iznos za 2015. godinu 1.000 KM iz budžeta Turističke organizacije grada Prijedora; Realizovani iznos 100.900 KM, od čega 900 KM iz budžeta Turističke organizacije grada Prijedora i 100.000 KM iz privatnih izvora. Sredstva iz privatnih izvora su utrošena u izgradnju i opremanje etno sela u naselju Kamičani.
6. *Promocija turističke ponude Prijedora i Kozare*; Planirani iznos za 2015. godinu 15.000 KM u budžetu Turističke organizacije grada Prijedora; Realizovani iznos 18.900 KM, od čega 17.000 KM iz budžeta Turističke organizacije grada Prijedora, a 1.900 KM iz ostalih izvora. Navedena sredstva su utrošena za: izradu tematskih promotivnih materijala, promociju putem organizovanja manifestacija, promociju putem sajмова i dr.
7. *Podrška uvođenju standarda kvaliteta*; Planirani iznos za 2015. godinu 12.250 KM iz budžeta Grada; Realizovani iznos 16.000 KM iz budžeta Grada. Navedenim sredstvima podržano je uvođenje standarda kvaliteta kod **5** privrednih subjekata.
8. *Kreiranje i izvođenje programa obuke i prekvalifikacije prema aktuelnoj potražnji na tržištu rada*; Planirani iznos za 2015. godinu 19.360 KM, od čega iz budžeta Grada 10.000 KM, a iz donatorskih sredstava 9.360 KM; Realizovani iznos 18.960 KM, od čega iz budžeta Grada 9.600 KM, a od donatora 9.360 KM. Ovim sredstvima podržana je obuka i prekvalifikacija **8** lica, koja su dobila zaposlenje nakon završene obuke.
9. *Preduzetnička obuka za mlade*; Planirani iznos za 2015. godinu 4.000 KM iz budžeta Grada; Realizovani iznos 4.070 KM, iz budžeta Grada; Obučeno je **200** polaznika, od čega su **50** polaznika učenici 9-ih razreda OŠ, dok su **150** polaznika učenici završnih razreda srednje škole.
10. *Podsticaj poslodavcima za zapošljavanje novih radnika*; Planirani iznos za 2015. godinu 85.000 KM iz budžeta Grada; Realizovani iznos 80.500 KM iz budžeta Grada. Kroz ovaj projekat zaposleno je **46** radnika.
11. *Podsticaj poslodavcima za zapošljavanje mladih visokoobrazovanih kadrova*; Planirani iznos za 2015. godinu 17.000 KM iz budžeta Grada; Realizovani iznos 17.000 KM iz budžeta Grada. Kroz ovaj projekat podržano je zapošljavanje **11** mladih visokoobrazovanih radnika. Po projektima pod rednim brojem 10. i 11. zaposleno je ukupno **57** novih radnika kod **43** poslodavca.
12. *Podsticaj samozapošljavanju*; Planirani iznos za 2015. godinu 100.000 KM iz budžeta Grada; Realizovani iznos 102.500 KM iz budžeta Grada. Kroz ovaj projekat podržano je samozapošljavanje **29** nezaposlenih lica.
13. *Podrška ženskom preduzetništvu*; Planirani iznos za 2015. godinu 8.500 KM iz budžeta Grada; Realizovani iznos 8.500 KM iz budžeta Grada. Kroz ovaj projekat podržano je **8** žena koje su pokrenule vlastiti biznis.
14. *Jačanje fondacije za razvoj*; Planirani iznos za 2015. godinu 120.000 KM iz budžeta Grada; Realizovani iznos 87.424 KM iz budžeta Grada. Iz ovih sredstava subvencionirane su kamate za ukupno **55** poslovnih subjekata, od čega je **30** pravnih lica i **25** preduzetnika i poljoprivrednih proizvođača.
15. *Unapređenje primjene GIS-a*; Planirani iznos za 2015. godinu 50.000 KM iz budžeta Grada; Realizovani iznos 31.663 KM iz budžeta Grada.

## Društveni sektor

U društvenom sektoru planirana je realizacija 25 projekata u 2015. godini. Od tog broja realizacija 18 projekata je započela u 2014. godini, a planiran je nastavak realizacije u 2015. godini, dok je za 7 projekata planiran početak realizacije u 2015. godini. Za realizaciju ovih projekata **planirana** su sredstva u iznosu od **14.633.866 KM**, od čega je iz budžeta Grada planirano 1.984.377 KM, dok je iz eksternih izvora planiran iznos od 12.649.489 KM.

U 2015. godini u potpunosti su završena 4 projekta iz ovog sektora (od kojih su 2 projekta započeta u 2014. godini, dok su dva projekta započeta i završena u 2015. godini), a djelimično je realizovan 21 projekat, tako da se njihova realizacija nastavlja i u narednim godinama. Za realizaciju navedenih projekata **utrošena su sredstva** u iznosu od **5.403.893 KM**, od čega je iz budžeta Grada izdvojeno 808.258 KM, dok je iz eksternih izvora obezbijeđen iznos od 4.595.635 KM.

**Tabela 5.** Pregled planiranih i realizovanih projekata u društvenom sektoru 2015. godini.

PREGLED (potpuno ili djelimično realizovani projekti)	Broj projekata	Ukupno	Iz budžeta	Iz eksternih izvora
<b>PLANIRANO</b>				
A. Ukupan broj planiranih projekata	25	14.633.866	1.984.377	12.649.489
% struktura finansiranja od A			14%	86%
<b>U REALIZACIJI</b>				
B. Ukupan broj u potpunosti ili djelimično realizovanih projekata	21	5.403.893	808.258	4.595.635
% u potpunosti ili djelimično realizovanih projekata (od A)	84%	37%		
% struktura (od B)			15%	85%
C. Ukupan broj djelimično realizovanih projekata	17	4.235.159	349.498	3.885.661
% djelimično realizovanih projekata (od A)	68%	29%		
% struktura (od C)			8%	92%
D. Ukupan broj u potpunosti završenih projekata	4	1.168.734	458.760	709.974
% u potpunosti završenih projekata (od A)	16%	8%		
% struktura (od D)			39%	61%

U narednom dijelu dati su osnovni podaci o pojedinačnoj realizaciji projekata u oblasti društvenog sektora u 2015. godini:

1. *Rekonstrukcija Poljoprivredno prehrambene i medicinsko tehnološke škole*; Planirani iznos za 2015. godinu 479.974 KM iz donatorskih sredstava; Realizovani iznos 479.974 KM iz donatorskih sredstava koje je obezbijedio UNDP. Realizacijom ovog projekta stvoreni su bolji uslovi za rad u školi, a povećala se i njena energetska efikasnost.

2. *Rekonstrukcija Ekonomsko ugostiteljske škole*; Planirani iznos za 2015. godinu 230.000 KM iz donatorskih sredstava; Realizovani iznos 230.000 KM iz donatorskih sredstava koje je obezbijedio UNDP. Realizacijom ovog projekta stvoreni su bolji uslovi za rad u školi, a povećala se i njena energetska efikasnost.

3. *Rekonstrukcija i izgradnja objekata osnovnih škola*; Planirani iznos za 2015. godinu 200.000 KM iz donatorskih sredstava; Realizovani iznos 199.000 KM iz donatorskih sredstava koje je obezbijedio UNDP, kao pomoć za poplavljena područja. Sredstva su uložena u rekonstrukciju OŠ „Branko Ćopić“, PO Gomjenica.

4. *Rekonstrukcija i opremanje zgrade Pozorišta Prijedor*; Planirani iznos 420.000 KM iz budžeta Grada; Realizovani iznos 424.895 KM iz budžeta Grada. Iz ovih sredstava izvršena je nadogradnja jedne etaže i prekrivanje zgrade pozorišta, te nabavka neophodne opreme.
5. *Rekonstrukcija domova kulture*; Planirani iznos za 2015. godinu 50.000 KM iz budžeta Grada; Realizovani iznos u 2015. godini 34.730,00 KM iz budžeta Grada. Sredstva su uložena u rekonstrukciju domova kulture u naseljima: Marička 15.520,00 KM, Veliko Palančište 14.489,97 KM i Busnovi 4.720,00 KM.
6. *Projekat „Prekogranično vazdušno umrežavanje“ (CAN)*; Planirani iznos za 2015. godinu 293.472 KM, od čega 31.067 KM iz budžeta Grada, a 262.405 KM iz IPA fondova; Realizovani iznos 39.382 KM, od čega 5.907 KM iz budžeta Grada, a 33.475 KM iz IPA fondova. Sredstva su uložena u izgradnju hangara i nabavku opreme na aerodromu „Urije“.
7. *Projekat izgradnje sportske dvorane u naselju Urije*; Planirani iznos za 2015. godinu 1.500.000 KM, od čega iz budžeta Grada 500.000, a 1.000.000 KM iz budžeta Vlade RS; Realizovani iznos 162.706 KM iz budžeta Grada. Iz ovih sredstava finansirana je izgradnja čelične krovne konstrukcije i dijela zidarskih radova.
8. *Dnevni centar za djecu sa posebnim potrebama*; Planirani iznos za 2015. godinu 33.865 KM iz budžeta Grada; Realizovani iznos 33.865 KM iz Budžeta Grada. Sredstva su utrošena za nabavku opreme za Dnevni centar.
9. *Prijedor - grad murala*; Planirani iznos za 2015. godinu 10.000 KM, od čega 5.000 KM iz budžeta Vlade RS, a 5.000 KM iz donacija; Realizovani iznos 13.500 KM, od čega iz budžeta Grada 1.500 KM, 4.000 KM iz budžeta Vlade RS, te 8.000 KM iz donatorskih sredstava. U 2015. godini izrađen Mural pod nazivom „Vrt“ (Trg Majora Zorana Karlice).
10. *Rekonstrukcija postojeće vodovodne i distributivne mreže*; Planirani iznos za 2015. godinu 991.179 KM, od čega 449.840 KM iz budžeta Grada, 272.416 KM iz kredita EIB, 97.790 KM iz privatnih izvora građana, 171.133 KM iz IPA fondova; Realizovani iznos 224.067 KM, od čega 35.599 KM iz budžeta Grada, a 188.468 KM iz kredita EIB. Navedena sredstva su utrošena za rekonstrukciju 8 km distributivne mreže u 2015. godini.
11. *Izgradnja distributivne mreže u naseljima vodovodnog sistema „Crno vrelo“*; Planirani iznos za 2015. godinu 2.269.366 KM, od čega 340.405 KM iz budžeta Grada, 964.481 KM iz kredita EIB, 289.344 KM iz privatnih izvora stanovnika naselja navedenog vodovodnog sistema, 675.136 KM iz IPA fondova; Realizovani iznos 708.604 KM, od čega 109.056 KM iz budžeta Grada, a 599.548 KM iz kredita EIB. Navedena sredstva su utrošena za izgradnju 43 km distributivne mreže u 2015. godini.
12. *Rekonstrukcija postojeće NN mreže u užim gradskim područjima i izmještanje u putnu zonu*; Planirani iznos za 2015. godinu 1.500.000 KM, od čega 750.000 KM iz kredita, a 750.000 KM iz sredstava Javnog preduzeća „Elektrokrajina“ B Luka; Realizovani iznos 156.000 KM iz sredstava Javnog preduzeća „Elektrokrajina“ B Luka. Navedenim sredstvima rekonstruisano je 12.400 m niskonaponske mreže u užim gradskim područjima.
13. *Rekonstrukcija postojeće NN mreže u seoskim područjima i izmještanje u putnu zonu*; Planirani iznos za 2015. godinu 800.000 KM, od čega 400.000 KM iz kredita, a 400.000 KM iz sredstava Javnog preduzeća „Elektrokrajina“ B Luka; Realizovani iznos 1.044.700 KM od čega 644.700 KM iz kredita, a 400.000 KM iz sredstava Javnog preduzeća „Elektrokrajina“ B Luka. Navedenim sredstvima rekonstruisano je 64.500 m niskonaponske mreže u seoskim područjima.
14. *Izgradnja NN mreže za potrebe novih naselja*; Planirani iznos za 2015. godinu 1.000.000 KM, od čega 500.000 KM iz kredita, a 500.000 KM iz sredstava Javnog preduzeća „Elektrokrajina“ B Luka; Realizovani iznos 114.000 KM iz sredstava Javnog preduzeća „Elektrokrajina“ B Luka. Navedenim sredstvima izgrađeno je 30.600 m niskonaponske mreže u novim naseljima.
15. *Rekonstrukcija 6,3 Kv rasklopnic i trafo stanica i prebacivanje na 20 kV napon Ljubija-Tomašica*; Planirani iznos za 2015. godinu 500.000 KM, od čega 250.000 KM iz kredita, a 250.000 KM iz sredstava Javnog preduzeća „Elektrokrajina“ B Luka; Realizovani iznos 22.000 KM iz sredstava Javnog preduzeća „Elektrokrajina“ B Luka. Navedenim sredstvima rekonstruisana je jedna trafo stanica.

16. *Rekonstrukcija 6,3 Kv dalekovoda i iprebacivanje na 20 kV napon Ljubija-Tomašica*; Planirani iznos za 2015. godinu 400.000 KM, od čega 200.000 KM iz kredita, a 200.000 KM iz sredstava Javnog preduzeća „Elektrokrajina“ B Luka; Realizovani iznos 15.670 KM iz sredstava Javnog preduzeća „Elektrokrajina“ B Luka. Navedenim sredstvima rekonstruisano je 600 m srednjenaponske mreže.

17. *Izgradnja nadvožnjaka u naselju Pećani*; Planirani iznos za 2015. godinu 2.720.000 KM, od čega 20.000 KM iz budžeta Grada, a 2.700.000 KM iz sredstava Vlade RS; Realizovani iznos 520.000 KM iz sredstava Vlade RS. Navedena sredstva su utrošena za izgradnju betonske konstrukcije nadvožnjaka.

### Sektor zaštite životne sredine

U sektoru zaštite životne sredine planirana je realizacija 12 projekata u 2015. godini. Od tog broja realizacija 4 projekata je započela u 2014. godini, a planiran je nastavak realizacije u 2015. godini, dok je za 8 projekata planiran početak realizacije u 2015. godini. Za realizaciju ovih projekata **planirana** su sredstva u iznosu od **19.691.412 KM**, od čega je iz budžeta Grada planirano 514.682 KM, dok je iz eksternih izvora planiran iznos od 19.176.730 KM.

U 2015. godini u potpunosti je završen 1 projekat iz ovog sektora, dok je 9 projekata djelimično realizovano i njihova realizacija se nastavlja u narednim godinama. Za realizaciju navedenih projekata **utrošena** su sredstva u iznosu od **15.538.042 KM**, od čega je iz budžeta Grada izdvojeno 116.587 KM, dok je iz eksternih izvora obezbijeđen iznos od 15.421.455 KM.

**Tabela 6.** Pregled planiranih i realizovanih projekata u sektoru zaštite životne sredine u 2015. godini

PREGLED (potpuno ili djelimično realizovani projekti)	Broj projekata	Ukupno	Iz budžeta	Iz eksternih izvora
<b>PLANIRANO</b>				
A. Ukupan broj planiranih projekata	12	19.691.412	514.682	19.176.730
% struktura finansiranja od A			3%	97%
<b>U REALIZACIJI</b>				
B. Ukupan broj u potpunosti ili djelimično realizovanih projekata	10	15.538.042	116.587	15.421.455
% u potpunosti ili djelimično realizovanih projekata (od A)	83%	79%		
% struktura (od B)			1%	99%
C. Ukupan broj djelimično realizovanih projekata	9	15.538.042	116.587	15.421.455
% djelimično realizovanih projekata (od A)	75%	79%		
% struktura (od C)			1%	99%
D. Ukupan broj u potpunosti završenih projekata	1	-	-	-
% u potpunosti završenih projekata (od A)	8%	0%		
% struktura (od D)			#DIV/0!	#DIV/0!

U narednom dijelu dati su osnovni podaci o pojedinačnoj realizaciji projekata u oblasti sektora zaštite životne sredine u 2015. godini:

1. *Izgradnja sekundarne kanalizacione mreže i kućnih priključaka u naselju Tukovi*; Planirani iznos za 2015. godinu 2.740.694 KM, od čega 411.104 KM iz budžeta Grada, 1.164.795 KM iz kredita, 349.438 KM iz privatnih izvora građana MZ Tukovi, te 815.357 KM iz IPA fondova; Realizovani iznos 327.304 KM od čega

39.905 KM iz budžeta Grada, a 287.399 KM iz kredita. U 2015. godini izgrađeno je 9 kilometara sekundarne kanalizacione mreže.

2. *Izrada regulacionog plana područja uz korita rijeka Sana i Gomjenica- Sekcija 1 i Sekcija 2*; Planirani iznos za 2015. godinu 48.578 KM iz budžeta Grada; Realizovani iznos 42.518 KM iz budžeta Grada.

3. *Izrada novog programa sanitarne zaštite izvorišta pitke vode na području grada Prijedora*; Planirani iznos za 2015. godinu 50.000 KM iz budžeta Grada; Realizovani iznos 34.164 KM iz budžeta Grada.

4. *Uređenje korita rijeke Miloševice na potezu od magistralnog puta do ušća u rijeku Gomjenicu*; Planirani iznos za 2015. godinu 1.700.000 KM iz kredita; Realizovani iznos 198.894 KM iz sredstava JU „Vode Srpske“. U 2015. godini izvršeno je čišćenje korita rijeke Miloševice u dužini od 4.500 metara.

5. *Nastavak izgradnje zaštitnog parapetnog zida u naselju Tukovi*; Planirani iznos za 2015. godinu 367.330 KM iz kredita; Realizovani iznos 490.000 KM iz kredita. U 2015. godini izgrađen je parapetni zid u dužini od 465 m, čime je 600 domaćinstava u MZ Tukovi zaštićeno od poplava.

6. *Izgradnja novog kotlovskeg postrojenja na drvnu biomasu u AD "Toplana"*; Planirani iznos za 2015. godinu 14.490.810 KM, od čega 13.690.810 KM iz kredita EBRD i 800.000 KM iz donacija; Realizovani iznos 14.445.162 KM, od čega 13.670.047 KM iz kredita EBRD, a 775.115 KM iz donatorskih sredstava. Krajem 2015. godine kotlovi su pušteni u rad. Realizacijom ovog projekta u značajnoj mjeri će se smanjiti troškovi poslovanja u AD "Toplana", jer će mazut kao osnovni energent biti zamijenjen drvnom biomasom koja je znatno jeftinija i ekološki prihvatljivija.

7. *Uspostavljanje monitoringa kvaliteta životne sredine*; Republički hidrometeorološki zavod RS, kao nadležna institucija za republički monitoring kvaliteta vazduha RS, je kroz projekat „Razvoj kapaciteta za integraciju globalnih obaveza iz oblasti zaštite životne sredine u politike i odlučivanje o razvoju“ finansiran od strane GEF-a Agencije( UNEP), u decembru 2015. god u gradu Prijedor (u krugu meteorološke stanice) instalisao automatsku mjernu stanicu za kontinuirano mjerenje kvaliteta vazduha, odnosno mjerenje osnovnih polutanata u vazduhu: SO<sub>2</sub>, NO, NO<sub>2</sub>, Nox, O<sub>3</sub>, CO, PM<sub>10</sub>, kao i meteoroloških parametara: temperature vazduha, vlažnosti vazduha, sunčevo zračenje, atmosferski pritisak, pravac i brzinu vjetera. Prvi izvještaji sa izmjerenim parametrima su nam dostavljeni za januar 2016. godine, kao i primjerak izvještaja za dan 13.04.2016. godine. Navedeni podaci se za sada mogu naći na web stranici: [www.rhmzrs.com](http://www.rhmzrs.com), a izvršiće se uvezivanje i sa web stranicom grada Prijedor, kako bi i građani mogli dobiti informacije o kvalitetu vazduha na području grada.

### **3.3 Ključni rezultati i ostvareni napredak**

Na osnovu svih prikupljenih i obrađenih podataka o implementaciji projekata u 2015. godini može se zaključiti da se ostvareni rezultati u navedenoj godini prvenstveno ogledaju u realizaciji krupnih infrastrukturnih projekata koji se odnose na sanaciju postojeće i izgradnju nove fizičke infrastrukture (vodovodne, kanalizacione, saobraćajne i elektro infrastrukture, izgradnja toplane na drvnu biomasu) i ostale društvene infrastrukture (sanacija postojećih i izgradnja novih objekata iz oblasti obrazovanja, kulture, zdravstva i socijalne zaštite, sporta i dr). Pored toga značajni rezultati su ostvareni na realizaciji podsticajnih mjera u ekonomskom skтору, te na unapređenju društvenih usluga građanima Prijedora.

Najveći napredak u 2015. godini ostvaren je u oblasti zaštite životne sredine jer je u okviru ovog sektora realizovan kapitalni projekat *Izgradnja novog kotlovskeg postrojenja na drvnu biomasu u AD "Toplana"*. Realizacijom navedenog projekta u značajnoj mjeri će se smanjiti troškovi poslovanja u AD "Toplana", jer će mazut (koji u ukupnim troškovima poslovanja navedenog preduzeća učestvuje i do 70%) biti zamijenjen drvnom biomasom koja je znatno jeftinija. Zamjena uvoznog mazuta drvnom biomasom kao domaćim energentom će doprinijeti i poboljšanju spoljnotrgovinske razmjene grada Prijedora, RS i BiH sa inostranstvom, a smanjiće se i emisija CO<sub>2</sub>.

Međutim, s obzirom da se radi o drugoj godini implementacije Strategije i da je veliki broj projekata tek započet u 2015. godini, ne može se govoriti o značajnom doprinosu u ostvarenju postavljenih strateških ciljeva. Planom implementacije predviđen je veliki broj mjera (naročito u ekonomskom i društvenom

sektoru), koje će se implementirati i u narednim godinama, pa u ovom trenutku podaci o realizaciji ne mogu jasno ukazati na ostvareni napredak, niti značajno ostvarenje sektorskih ciljeva.

Na osnovu indikatora, koji su u Strategiji razvoja definisani na sektorskom nivou, u narednom dijelu izvještaja dat je pregled ostvarenih rezultata i napretka po sektorima.

### **Ekonomski razvoj**

#### **Sektorski cilj 1: Popunjeni kapaciteti u industrijskim zonama „Celpak“ i „Čirkin polje“ i pripremljene još tri nove poslovne zone do 2019. godine**

Rezultati i napredak u ostvarenju ovog cilja ekonomskog razvoja se prate preko sljedećih očekivanih ishoda (indikatora):

- Najmanje dvije trećine lokacija i IZ „Celpak“ i jedna trećina lokacija u IZ „Čirkin polje“ stavljeno u funkciju do kraja 2018. godine;
- Kompletirana prostorno planska dokumentacija i riješeni imovinsko pravni odnosi za 3 nove poslovne zone;
- Urađena ključna infrastruktura i otpočete poslovne aktivnosti u 3 nove poslovne zone.

U 2015. godini donešena je Odluka o pristupanju izradi regulacionog plana poslovne zone "Baltin Bare" Sekcija 1 i Sekcija 2 (odluka o izradi za 1 novu poslovnu zonu, odnosno 1/4 od ukupnih broja dokumenata prostornog uređenja). U istoj godini u potpunosti su završena dva investiciona projekta u okviru Industrijske zone "Celpak" (Izgradnja novog pogona gradske toplane na biomasu i izgradnja proizvodno-poslovnog objekta za proizvodnju plastične galanterije). Na lokaciji nove toplane izgrađena je potpuna nova infrastruktura. U drugom dijelu Poslovne zone "Celpak" izgrađen je jedan primarni infrastrukturni vod za napajanje električnom energijom, te vod za snabdijevanje vodom.

#### **Sektorski cilj 2: Povećana ulaganja i prihodi u poljoprivrednoj proizvodnji u ruralnim područjima;**

Rezultati i napredak u ostvarenju ovog cilja ekonomskog razvoja se prate preko sljedećih očekivanih ishoda (indikatora):

- Rast broja poljoprivrednih gazdinstava u 2018. od najmanje 15% u odnosu na 2013. godinu;
- Rast broja zaposlenih u poljoprivredi u 2018. od najmanje 15% u odnosu na 2013. godinu.

U 2015. godini realizovano je (ili je započela realizacija) 4 projekata iz oblasti poljoprivredne proizvodnje. Za realizaciju navedenih projekata utrošeno je **564.876 KM**, od čega je iz budžeta grada Prijedora obezbijeđen iznos od 277.005 KM, dok je iz eksternih izvora obezbijeđen iznos od 287.871 KM. Najveći dio ovih sredstava je isplaćen poljoprivrednim proizvođačima.

Realizacijom navedenih projekata u 2015. godini ostvareni su rezultati koji su planirani u okviru ovog sektorskog cilja. Evidentirano je povećanje broja registrovanih poljoprivrednih gazdinstava i realizovanih podsticaja, odnosno broja korisnika podsticaja u poljoprivrednoj proizvodnji.

#### **Sektorski cilj 3: Poboljšanje turističke ponude grada Prijedora, prvenstveno na području Nacionalnog parka „Kozara“;**

Rezultati i napredak u ostvarenju ovog cilja ekonomskog razvoja se prate preko sljedećih očekivanih ishoda (indikatora):

- Rast prihoda u sektoru turizma i ugostiteljstva od najmanje 20% u 2018. u odnosu na 2013. godinu;
- Rast broja zaposlenih u sektoru turizma i ugostiteljstva od najmanje 15% u 2018. u odnosu na 2013. godinu.

U 2015. godini realizovana su 4 projekta iz oblasti turizma za čiju realizaciju je utrošeno 129.800 KM, od čega 29.800 iz budžeta Turističke organizacije grada Prijedora, a 100.000 KM iz eksternih izvora. Realizacija navedenih projekata u 2015. godini nije značajnije doprinijela ostvarenju ovog cilja ekonomskog razvoja.

#### **Sektorski cilj 4: Unapređenje konkurentnosti MSP, preduzetništva i zapošljavanja;**

Rezultati i napredak u ostvarenju ovog cilja ekonomskog razvoja se prate preko sljedećih očekivanih ishoda (indikatora):

- Rast prihoda u MSP od najmanje 25% u 2018. u odnosu na 2013. godinu;

- Rast broja zaposlenih u industriji od najmanje 20% u 2018. u odnosu na 2013. godinu;
- Rast broja novopokrenutih radnji i preduzeća od najmanje 15% u 2018. u odnosu na 2013. godinu.

U ovoj godini nastavljena je tendencija unapređenja konkurentnosti MSP, podrške preduzetništvu i zapošljavanju, što se vidi iz sljedećih podataka: kroz isplatu podsticajnih sredstava iz budžeta grada Prijedora podržano je 5 poslovnih subjekata pri uvođenju standarda kvaliteta (sertifikacija), podržano je samozapošljavanje 37 nezaposlenih lica, podržano je zapošljavanje 57 novih radnika kod 43 poslodavca, subvencionisane su kamate za 55 privrednih subjekata.

U 2015. godini za ove namjene iz budžeta grada Prijedora isplaćena su podsticajna sredstva u ukupnom iznosu od **325.594 KM**.

Navedeni ishodi su u značajnoj mjeri doprinijeli unapređnju konkurentnosti MSP, podršci preduzetništvu i zapošljavanju, što je dovelo i do rasta prihoda u privredi Prijedora za 27% u 2015. godini u odnosu na 2013. godinu (sa 490.420.458 KM u 2013. na 627.253.621 KM u 2015. godini).

#### **Sektorski cilj 5: Podrška investicionim aktivnostima i razvoju javno-privatnog partnerstva;**

Rezultati i napredak u ostvarenju *ovog cilja ekonomskog razvoja* se prate preko sljedećih očekivanih ishoda (indikatora):

- Rast broja zaposlenih u rudarstvu od najmanje 10% u 2018. u odnosu na 2013. godinu;
- Stalan rast privrednih ulaganja dijaspore u periodu od 2014. do 2018. godine.

U 2015. godini realizovan je projekat "Sufinansiranje nabavke poljoprivredne mehanizacije i plastenika za poljoprivredne proizvođače sa područja grada Prijedora", u okviru kojeg je za 60 poljoprivrednih proizvođača nabavljeno: 31 mješaona stočne hrane, 24 plastenika i 5 muznih aparata. Ukupna realizovana vrijednost projekta je 138.433,01 KM, a finansijska sredstva su obezbijeđena iz 3 izvora i to: 60% nepovratna/grant sredstva Fonda za migracije i razvoj, 30% sredstva poljoprivrednih proizvođača (obezbijeđena iz inostranstva) i 10% budžetska sredstva Grada Prijedora.

Kroz realizaciju naprijed navedenih ciljeva ekonomskog razvoja djelimično se ostvaruje strateški cilj 1 – Izgrađena snažna privreda koja koristi sve resurse grada Prijedora i okruženja.

#### **Društveni razvoj**

##### **Sektorski cilj 1: Izgrađena društvena infrastruktura do 2018. godine;**

Rezultati i napredak u ostvarenju *ovog cilja ekonomskog razvoja* se prate preko sljedećih očekivanih ishoda (indikatora):

- Najmanje 10 objekata predškolskog, osnovnog i srednjeg obrazovanja rekonstruisano i izgrađeno, do kraja 2018.
- Povećan broj studnata na visokoškolskim institucijama u Prijedoru do kraja 2018. za najmanje 20% u odnosu na 2013.
- Povećan broj korisnika kulturnih usluga i sadržaja do kraja 2018. za najmanje 15% u odnosu na 2013.
- Povećan broj korisnika sportskih objekata i sadržaja do kraja 2018. za najmanje 15% u odnosu na 2013.
- Poboljšana dostupnost, sadržaj i uslovi pružanja zdravstvenih i socijalnih usluga do kraja 2018.

Oblast obrazovanja je u Strategiji razvoja prepoznata kao jedna od najvažnijih oblasti u okviru društvenog sektora. U 2015. godini u okviru ove oblasti realizovana su tri projekta. Za realizaciju navedenih projekata u 2015. godini utrošeno je 1.888.974 KM iz donatorskih sredstava. Navedenim sredstvima finansirana je rekonstrukcija 3 srednje škole (Srednjoškolski centar, Poljoprivredno-prehramabena i Ugostiteljsko ekonomska škola Prijedor) i jedne osnovne škole (OŠ „Branko Ćopić“ PO Gomjenica).

U oblasti kulture u 2015. godini realizovana su dva projekta (*Rekonstrukcija i opremanje zgrade pozorišta; Rekonstrukcija domova kulture*) za čiju realizaciju je iz budžeta grada izdvojeno 459.625 KM.

U 2015. godini se radilo na realizaciji 2 projekta koji se odnose na izgradnju sportskih objekata („*Prekogranično vazdušno umrežavanje*“ (CAN); „*Izgradnja sportske dvorane u naselju Urije*“). Za realizaciju ovih projekata u 2015. godini utrošena su sredstva u ukupnom iznosu od 202.008 KM, od čega 168.613 KM iz budžeta Grada, a 33.475 KM iz IPA fondova.



Zahvaljujući realizaciji projekata iz oblasti društvene infrastrukture u 2014. i 2015. godini ostvaren je značajan napredak u ovoj oblasti društvenog života: u 2015. godini broj studenata se povećao za 6% u odnosu na baznu 2013. godinu; broj korisnika kulturnih usluga se povećao za 31% u 2015. u odnosu na 2013. godinu; broj korisnika sportskih objekata i sadržaja se povećao za 10% u 2015. u odnosu na 2013. godinu.

Kroz realizaciju naprijed navedenih ciljeva društvenog razvoja djelimično (ili potpuno) se ostvaruje strateški cilj 3 – „Razvijena mreža institucija za podršku društvenom razvoju i poboljšanje kvaliteta života građana“.

### **Sektorski cilj 2: Unaprijeđene društvene usluge građanima**

Rezultati i napredak u ostvarenju ovog cilja ekonomskog razvoja se prate preko sljedećih očekivanih ishoda (indikatora):

- Rast zadovoljstva korisnika usluga u oblasti zdravstvene i socijalne zaštite od najmanje 10% u 2018. u odnosu na 2013. godinu;
- Rast zadovoljstva korisnika usluga u oblasti kulture i informisanja od najmanje 10% u 2018. u odnosu na 2013. godinu.

U 2015. godini se radilo na realizaciji navedenog cilja kroz realizaciju 2 projekta („Dnevni centar za djecu sa posebnim potrebama“, „Prijeđor-grad murala“). Za realizaciju navedenih projekata u 2015. godini utrošeno je 47.365 KM, od čega su iz budžeta grada Prijedora 35.365, dok je iz eksternih izvora obezbijeđen iznos od 12.000 KM.

U 2014. i 2015. godini nije uspostavljen mehanizam mjerenja zadovoljstva korisnika usluga u oblasti zdravstvene i socijalne zaštite, kao ni u oblasti kulture i informisanja. Zbog toga se ostvarenje ovog cilja društvenog razvoja mjeri preko sljedećih indikatora:

- Povećanje broja (obuhvata) korisnika zdravstvene zaštite (u 2014. i 2015. godini, broj korisnika zdravstvene zaštite se povećao za 1,5% u odnosu na baznu 2013. godinu),
- Povećanje broja korisnika usluga u oblasti kulture i informisanja (u 2014. godini broj korisnika se povećao za 11% u odnosu na 2013. godinu, dok je povećanje u 2015. iznosilo 10% u odnosu na 2014. godinu).

### **Sektorski cilj 3: Izgrađena ostala fizička (komunalna, tehnička i saobraćajna) infrastruktura**

Rezultati i napredak u ostvarenju ovog cilja ekonomskog razvoja se prate preko sljedećih očekivanih ishoda (indikatora):

- Rast zadovoljstva korisnika komunalnih usluga od najmanje 10% u 2018. u odnosu na 2013. godinu;
- Povećan broj korisnika usluga vodosnabdijevanja za oko 8000 do kraja 2018. godine;
- Rast zadovoljstva korisnika usluga snabdijevanja električnom energijom od najmanje 10% u 2018. u odnosu na 2013. godinu;
- Znatno smanjeno saobraćajno opterećenje u gradu (do 2018.) i poboljšana povezanost sa Banjom Lukom i K Dubicom.

U 2015. godini se radilo na realizaciji navedenog cilja i to kroz realizaciju 8 projekata od čega su 2 projekta iz oblasti unapređenja vodosnabdijevanja („Rekonstrukcija postojeće vodovodne i distributivne mreže“, „Izgradnja distributivne mreže u naseljima vodovodnog podsistema Crno Vrelo“), 5 projekata iz oblasti unapređenja elektroenergetske infrastrukture („Rekonstrukcija postojeće NN mreže u seoskim područjima i izmještanje u putnu zonu“, „Izgradnja NN mreže za potrebe novih naselja“, „Rekonstrukcija 6,3 Kv rasklopnica i trafo stanica iprebacivanje na 20 kV napon Ljubija Tomašica“, „Rekonstrukcija 6,3 Kv dalekovoda i iprebacivanje na 20 kV napon Ljubija Tomašica“) i 1 projekat iz oblasti unapređenja saobraćajne infrastrukture („Izgradnja nadvožnjaka u naselju Pećani“).

Za realizaciju navedenih projekata u 2015. godini utrošeno je 2.962.641 KM, od čega 301.455 KM iz budžeta Grada, a 2.661.186 KM iz eksternih izvora.

Kako je naprijed navedeno ishodi realizacije projekata koji se odnose na unapređenje usluga vodosnabdijevanja se prate preko broja korisnika usluga vodosnabdijevanja. U 2014. i 2015. godini broj korisnika usluga vodosnabdijevanja povećan je za 12%, odnosno za 2.231 korisnika u odnosu na 2013. godinu (sa 18821 u 2013. na 21.052 u 2015. godini), a isti je ostvaren proširenjem vodovodne mreže i rekonstrukcijom postojeće gradske vodovodne mreže.

U 2014. i 2015. godini povećan je broj korisnika komunalnih usluga za 669 u odnosu na baznu 2013. godinu kroz proširenje područja prikupljanja komunalnog otpada. Komunalno preduzeće je vršilo anketiranje svojih

korisnika. Prema izjavama anketiranih građana može se zaključiti da su zadovoljni uslugama komunalnog preduzeća iz razloga što su isti proširili obim usluga i poboljšali kvalitet pruženih usluga.

U 2014. i 2015. godini nije uspostavljen mehanizam za praćenje zadovoljstva korisnika usluga snabdijevanja električnom energijom, pa bi bilo dobro da se ostvarenje ovog cilja društvenog razvoja (u dijelu koji se odnosi na unapređenje elektroenergetske infrastrukture), prati preko drugih indikatora (npr: preko nivoa ulaganja u elektroenergetsku infrastrukturu).

Kroz realizaciju naprijed navedenih ciljeva društvenog razvoja djelimično se ostvaruje strateški cilj 2 (SC2) – „Sanirana i rekonstruisana postojeća i izgrađena nova fizička infrastruktura“.

### **Sektor zaštite životne sredine**

#### **Sektorski cilj 1: Uspostavljanje sistema zaštite kvaliteta površinskih voda i zaštite izvorišta;**

Rezultati i napredak u ostvarenju ovog cilja ekonomskog razvoja se prate preko sljedećih očekivanih ishoda (indikatora):

- Novoizgrađenom kanalizacionom mrežom pokriveno oko 5000 domaćinstava do kraja 2017. godine;
- Gradski kanalizacioni sistem rekonstruisan i kompletiran do 2020. godine;
- Usvojen novi program sanitarne zaštite izvorišta pitke vode i obavljanja poljoprivredne djelatnosti u tim zonama do kraja 2016. godine;
- Smanjenje štete od poplava za najmanje 30% u periodu 2017-2018 u odnosu na period 2014-2015.

U 2015. godini se radilo na realizaciji navedenog sektorskog cilja kroz realizaciju 5 projekata („Izgradnja sekundarne kanalizacione mreže i kućnih priključaka u naselju Tukovi“, „Izrada Regulacionog plana područja uz korita rijeka Sana i Gomejnica na urbanom području Prijedora-Sekcije 1 i 2“, „Izrada novog programa sanitarne zaštite izvorišta pitke vode na području grada Prijedora“, „Uređenje korita rijeke Miloševice na potezu od magistralnog puta do ušća u rijeku Gomjenicu“, „Nastavak izgradnje zaštitnog parapetnog zida u naselju Tukovi“). Za realizaciju navedenih projekata u 2015. godini utrošena su sredstva u iznosu 1.092.880 KM, od čega 116.587 KM iz budžeta Grada, a 976.293 KM iz eksternih izvora.

Zahvaljujući realizaciji naprijed navedenih projekata u 2014. i 2015. godini ostvaren je značajan napredak u ovoj oblasti: urađeni su UTU i pribavljeni Lokacijski uslovi za izgradnju kanalizacione mreže za prigradska naselja Gomjenica, Kozarac i Omarska. Izabran ponuđač sa kojim je krajem 2015. godine potpisan ugovor za izradu Programa sanitarne zaštite-rok izrade 7 mjeseci, urađen parapetni zid u Tukovima u dužini od 465 metara, čime je 600 domaćinstava zaštićeno od poplava.

#### **Sektorski cilj 2: Uspostavljen integralan sistem upravljanja otpadom;**

Rezultati i napredak u ostvarenju ovog cilja ekonomskog razvoja se prate preko sljedećih očekivanih ishoda (indikatora):

- Uspostavljena baza podataka o proizvođačima otpada i zagađivačima okoline do 2015. godine;
- Sanirane sve divlje deponije do kraja 2016. godine;
- Uveden novi sistem prikupljanja, selekcije i reciklaže otpada do 2020. godine.

U skladu sa Pravilnikom o uspostavljanju evidencije izdatih ekoloških dozvola, uspostavljena je baza podataka o zagađivačima okoline za 2013, 2014. i 2015. godinu. U 2015. godini komunalno preduzeće „Komunalne usluge“ je prikupilo 11,6 t više selektivnog otpada u odnosu na 2014. godinu. Isto je izradilo i postavilo nove reciklažne mreže za papir, foliju i pet ambalažu. Navedeno preduzeće je vršilo edukaciju učenika po školama.

#### **Sektorski cilj 3: Smanjenje emisije CO2 kroz povećanje energetske efikasnosti i povećanje učešća obnovljivih izvora energije;**

Rezultati i napredak u ostvarenju ovog cilja ekonomskog razvoja se prate preko sljedećih očekivanih ishoda (indikatora):

- Smanjena emisija CO2 za 20% do kraja 2020. godine;
- Smanjena ukupna potrošnja energije za 5% do kraja 2020. godine;

- Udio obnovljivih izvora energije u ukupnoj energetskej potrošnji iznosi najmanje 10% do kraja 2020. godine.

U 2015. godini se radilo na realizaciji navedenog sektorskog cilja kroz realizaciju 1 projekta („Izgradnja novog kotlovskeg postrojenja na drvnu biomasu u AD „Toplana“). Za realizaciju navedenog projekta utrošeno je 14.445.162 KM, od čega 13.670.047 KM iz kredita EBRD, a 775.115 KM iz donatorskih sredstava. Realizacijom ovog projekta u značajnoj mjeri će se smanjiti troškovi poslovanja u AD "Toplana", jer će mazut kao osnovni energent biti zamijenjen drvnom biomasom koja je znatno jeftinija i ekološki prihvatljivija. Realizacija navedenog projekta će djelimično doprinijeti i realizaciji ovog sektorskog cilja.

#### **Sektorski cilj 4: Izgrađen sistem upravljanja i kontrole kvaliteta životne sredine i edukacije stanovništva.**

Rezultati i napredak u ostvarenju ovog cilja ekonomskog razvoja se prate preko sljedećih očekivanih ishoda (indikatora):

- Uspostavljen sistem redovnog praćenja kvaliteta životne sredine na području grada Prijedora do kraja 2018. godine;
- Preko 60% stanovništva obuhvaćeno promotivnim, informativnim i obrazovnim akcijama zaštite životne sredine do 2020. godine.

Realizacija navedenog cilja je ostvarena kroz realizaciju 2 projekta u 2014. i 2015. godini („Donošenje nedostajućih i noveliranje postojećih odluka u oblasti zaštite životne sredine“, „Uspostavljanje informacionog sistema za upravljanje energijom“). U saradnji sa GIZ-om (Njemačka organizacija za međunarodnu saradnju), gradu Prijedoru je u 2014. godini doniran softver ENMASOFT za praćenje potrošnje energije u javnim ustanovama čiji je osnivač Grad Prijedor.

Realizacijom navedenih projekata stvorene su pretpostavke za potpuno ostvarenje prvog ishoda ovog cilja (Uspostavljen sistem redovnog praćenja kvaliteta životne sredine na području grada Prijedora do kraja 2018. godine).

Kroz realizaciju naprijed navedenih ciljeva sektora zaštite životne sredine djelimično se ostvaruje strateški cilj 4 – „Uspostavljeni funkcionalni kapaciteti za održivo upravljanje životnom sredinom uz primjenu principa energetske efikasnosti“.

### **3.4. Vertikalna i horizontalna usklađenost i nivo integrisanosti**

U skladu sa planiranim razvojnim prioritetima koji su vertikalno usklađeni sa strateškim i planskim dokumentima viših nivoa vlasti, Grad je u izvještajnom periodu realizovao 9 projekata („Podrška podizanju platenika i staklenika“, „Podrška podizanju novih zasada voća“, „Podrška izgradnji štalskih objekata i nabavci opreme“, „Izgradnja fizičke infrastrukture za razvoj turizma“, „Unapređenje ostale turističke infrastrukture i sadržaja“, „Rekonstrukcija objekata osnovnih škola“, „Rekonstrukcija Poljoprivredno prehrambene i medicinske tehnološke škole“, „Rekonstrukcija ekonomske škole“). Pri tome iz eksternih izvora je „privučeno“ 1.932.334 KM sredstava, gdje su dominirali izvori iz donacija. Od viših nivoa vlasti nisu dobijena sredstva za realizaciju navedenih projekata.

U pogledu horizontalne usklađenosti značajno je naglasiti da realizacija projektata iz društvenog sektora ima snažan uticaj na ekonomski sektor, a takođe ima uticaj i na sektor zaštite životne sredine (projekti koji se odnose na rekonstrukciju postojeće i izgradnja nove vodovodne i kanalizacione mreže, te na rekonstrukciju postojeće i izgradnju nove elektro mreže, projekti koji se odnose na saobraćajnu infrastrukturu). Isto tako realizacija projekta „Izgradnja novog kotlovskeg postrojenja na drvnu biomasu u AD „Toplana“ (iz sektora zaštite životne sredine) ima snažan uticaj na projekte iz društvenog i ekonomskog sektora.

### **3.5 Institucionalni kapaciteti gradske uprave i saradnja sa bitnim akterima**

Gradska uprava Grada Prijedora ima kompetentne i obrazovane ljudske resurse, koji su fleksibilni i spremni na promjene, odnosno poboljšanja, kroz kontinuiranu edukaciju, modernizaciju rada i stalno usavršavanje procesa i procedura.

Lokalno rukovodstvo, koje uvijek ima sluha za potrebne promjene u strukturi i načinu rada Gradske uprave, u 2015. godini podržalo je institucionalne promjene i reorganizaciju ljudskih resursa u oblasti lokalnog ekonomskog razvoja.

Uz pomoć UNDP/ILDP projekta, koji je predložio dvije varijante za organizaciju Jedinice za upravljanjem razvojem Grada, prihvaćena je varijanta za organizovanje dva radna mjesta u Kabinetu Gradonačelnika i to:

1. Stručni savjetnik za strateško planiranje razvoja Grada i
2. Viši stručni saradnik za praćenje razvoja Grada.

Ovakva organizacija regulisana je Pravilnikom o izmjenama i dopunama Pravilnika o unutrašnjoj organizaciji i sistematizaciji radnih mjesta u Administrativnoj službi Grada Prijedor.

Trenutno je popunjeno radno mjesto pod rednim brojem 1 (Stručni savjetnik za strateško planiranje razvoja Grada).

Tokom 2015. godine, uz pomoć UNDP/ILDP projekta, zaposleni u Gradskoj upravi i bitni akteri iz lokalne zajednice savladavali su procedure za planiranje, praćenje, vrednovanje i izvještavanje (PPVI) o implementaciji Strategije razvoja.

U pogledu implementacionih kapaciteta ostalih aktera (NVO, poslovnog sektora i drugih aktera koji učestvuju ili indirektno doprinose implementaciji Strategije) stanje se može opisati kao dobro. Od ostalih aktera kao ključni partneri se izdvajaju UNDP/ILDP, Agencija za ekonomski razvoj grada Prijedora „PREDA-PD“, Turistička organizacija grada Prijedora, Privredni savjet, Partnerska grupa za razvoj, lokalna javna preduzeća koja realizuju projekte iz Strategije razvoja, i drugi akteri. U pogledu daljeg jačanja saradnje i kapaciteta vanjskih aktera neophodno je poboljšati saradnju sa privatnim sektorom, kroz jačanje uloge Privrednog savjeta.

### **3. KLJUČNI MAKROEKONOMSKI POKAZATELJI**

Na području grada Prijedora, živi 97.588 stanovnika, od čega je 14.238 zaposlenih, dok je na evidenciji Zavoda za zapošljavanje RS, Biro Prijedor, 7.270 nezaposlenih. Bruto domaći proizvod po glavi stanovnika je 6.800 KM<sup>1</sup>. Prosječna neto plata je 834<sup>2</sup> KM. Upoređujući grad u pogledu vitalnih makro indikatora sa prosjekom u RS može se zaključiti da je većina navedenih indikatora na nivou prosjeka u Republici Srpskoj. Neki pokazatelji su iznad, a neki ispod prosjeka u Republici Srpskoj. Na dan 31.12.2015. godine na području Prijedora bilo je 14.238 zaposlenih, što čini 14,59% od ukupnog broja stanovnika Prijedora. U odnosu na prosjek RS (18,75%) Prijedor ima nešto nižu stopu zaposlenosti. Kada je u pitanju nezaposlenost, na dan 31.12.2015. godine, na evidenciji Zavoda za zapošljavanje RS, Biro Prijedor, bilo je evidentirano 7.270 nezaposlenih lica, što čini 7,45% od ukupnog broja stanovnika Prijedora. Navedena stopa je nešto niža od stope nezaposlenosti na nivou Republike Srpske (10,21%). Prosječna isplaćena neto plata na području grada Prijedora u decembru 2015. godine iznosila je 811 KM, dok je prosječno isplaćena neto plata u Republici Srpskoj u istom mjesecu iznosila 834 KM. U školskoj 2014/2015 godini osnovnu i srednju školu u Prijedoru je pohađalo 8.352 učenika (86 učenika na 1000 stanovnika). Navedeni broj učenika je nešto niži u odnosu na prosjek Republike Srpske (103 učenika na hiljadu stanovnika).

U nastavku je dat tabelaran prikaz makropokazatelja za polaznu i izvještajnu godinu (ili zadnju godinu za koju su podaci dostupni). Popunjene su kolone za koje se moglo doći do podataka:

<sup>1</sup> Podatak se odnosi na nivo Republike Srpske, o dobijen je od Zavoda za statistiku Republike Srpske

<sup>2</sup> Podatak se odnosi na nivo Republike Srpske, o dobijen je od Zavoda za statistiku Republike Srpske

OSNOVNI INDIKATORI RAZVOJA	Indikator	Polazno stanje			Izvršajna godina 2015**			Prosjeak RS**		
		2013			2015			2015		
		Ukupno	M	Ž	Ukupno	M	Ž	Ukupno	M	Ž
Stanovništvo	broj	97.588			97.588			1.326.991		
Zaposlenih stanovnika	broj	13.983	8.034	5.949	14.238	8.196	6.042	248.783	139.185	109.598
	%	100	57,46	42,54	14,59	8,40	6,19	18,75	10,49	8,26
Nezaposlenih stanovnika	Broj	10.506	5.526	4.980	7.270	3.939	3.331	135.535		
	%	100	52,60	47,40	7,45	4,04	3,41	10,21	5,94	5,16
Bruto domaći proizvod	iznos	8.761.456.000			9.024.240.000			9.024.240.000		
	po glavi	6.146			6.800			6.800		
Investicije na teritoriji JLS	iznos									
Broj preduzeća/1000 stanovnika	omjer	7,74			5,50					
Prosječna neto plata u KM	iznos	781			811			834		
Broj učenika osnovnih i srednjih škola na hiljadu stanovnika	broj	8875 (91/1000)			8.352 86/1000			137.000 103/1000		
Socijalni transferi po glavi stanovnika	po glavi	1.951.380 (20KM/g)			2.545.255; 26KM po g					
Broj ljekara/1000 stanovnika	omjer	164 (1,68/1000)			175 2/1000					
Iznos realizovanih sredstava za prioritete iz razvojne strategije	iznos				22.038.264					
DOPUNSKI INDIKATORI RAZVOJA*										
Udio realizovanih kapitalnih investicija u budžetu JLS	omjer	20%			25%					
Broj poljoprivrednih gazdinstava/1000 stanovnika	omjer	3.014 31/1000			957 10/1000					
Broj korisnika socijalne pomoći/1000 stanovnika	omjer	18.746 192/1000			17.023 175/1000					
Broj zdravstveno osiguranih lica u odnosu na ukupno stanovništvo	omjer	73.909 (76%)			73.000; (75%)					
Broj aktivnih članova u institucijama kulture	broj	53 zap, 1643 čl			53 zap; 2.100 čl					
Broj aktivnih članova u sportskim institucijama	broj	3.120			2.940					
Pokrivenost domaćinstava sa pristupom kontrolisanoj vodi za piće	procenat	65%			73%					
Pokrivenost domaćinstava odvozom čvrstog otpada	procenat	57%			60%					
Broj naseljenih mjesta bez asfaltirane putne komunikacije	broj	1			1					
Broj domaćinstava bez pristupa električnoj energiji	broj	4			3					
Emisija CO2 po glavi stanovnika	tona	2,67 t/po glavi			0,14 t/po glavi					

\* Dopunski indikatori razvoja su funkciji praćenja ostvarenja strateških ciljeva/fokusa.

\*\* Za one makro indikatore za koje nisu dostupni podaci za izvještajnu godinu uključuju se podaci za zadnju dostupnu godinu, a u tom slučaju se trebaju naglasiti umetanjem oznake „(+)“ u koloni „indikator“, npr. „broj (+)“.

#### 4. ZAKLJUČCI I PREPORUKE

Realizacija strategije u 2015. godini je dosta dobra, što pokazuje 82 % ostvarenja broja započetih i u potpunosti realizovanih projekata u odnosu na ukupan broj planiranih projekata u izvještajnom periodu. U pogledu finansijske realizacije stanje se takođe može ocijeniti kao dobro, odnosno ono ukazuje da je planiranje bilo realno, a što se može sagledati iz ukupnog procenta realizacije planiranih sredstava od 62 %. U pogledu „privlačenja“ eksternih sredstava procent od 93 % eksternih sredstava ukazuje na zadovoljavajuće stanje.

Imajući u vidu dosta složenu finansijsku situaciju u BiH i RS, grad Prijedor je u 2015. godini veliku pažnju usmjerio na rekonstrukciju postojeće i izgradnju nove komunalne infrastrukture (rekonstrukcija i izgradnja vodovodne mreže, izgradnja saobraćajne infrastrukture, rekonstrukcija i izgradnja elektroenergetske infrastrukture), te na rekonstrukciju postojeće i izgradnju nove društvene infrastrukture (rekonstrukcija pozorišta, izgradnja dvorane u naselju Urije, rekonstrukcija domova kulture, izgradnja ambulanti porodične medicine, rekonstrukcija vrtića, rekonstrukcija i izgradnja osnovnih škola i sl).

Kao i u prethodnom periodu, tako se i u 2015. godini radilo na stvaranju povoljnog poslovnog ambijenta i privlačenju domaćih i stranih investicija, zapošljavanju, ne zaboravljajući pri tom finansiranje redovnih aktivnosti svih budžetskih korisnika. Ostvareni su kontakti i obavljeni razgovori sa brojnim domaćim i inostranim privrednicima, a sve u cilju predstavljanja grada Prijedora kao pogodnog područja za investiranje, kako bi se u 2016. godini ušlo u konkretizovanje aktivnosti po pitanju njihovog dolaska i investiranja u Prijedoru.

Takođe se radilo i na realizaciji projekata iz oblasti zaštite životne sredine (izgradnja kanalizacione mreže u naselju Tukovi, izgradnja nasipa i parapetnog zida na rijeci Sani, čišćenje korita Rijeke Miloševice i dr.).

Ako posmatramo ostvarenje sektorskih ciljeva, može se zaključiti da se ostvarenje većine sektorskih ciljeva odvija u skladu sa planiranom dinamikom.

U 2015. godini su značajno unaprijeđeni institucionalni kapaciteti za efikasno upravljanje razvojem. Saradnja između JURA-e i nadležnih odjeljenja i službi je veoma dobra, što u značajnoj mjeri poboljšava proces planiranja i upravljanja razvojem. Po prvi put aktivnosti na izradi Plana implementacije za naredni trogodišnji period (2016-18. godina), a posebno za 2016. godinu su se odvijale paralelno sa izradom plana budžeta. To je dovelo do toga da su vlastiti izvori sredstava za realizaciju projekta iz Strategije za 2016. godinu u cjelosti usklađena sa Planom budžeta za tu godinu.

U domenu zapažanja o ostvarenom kvalitetu sistemskog upravljanja razvojem bitno je naglasiti:

- Plan implementacije za period 2014-2016. godinu je pripremljen u skladu sa kalendarom JURA, te je korišten kao jedan od osnovnih ulaznih dokumenata tokom izrade budžeta grada i ostalih programskih dokumenata;
- godišnji planovi rada službi/odjeljenja su pripremljeni u skladu sa kalendarom JURA. Izvještaji o realizaciji planova službi/odjeljenja su redovno razmatrani i korišteni za pripremu korektivnih mjera (te eventualnu izmjenu /dopunu Plana implementacije razvojne strategije);
- u pogledu izgradnje mehanizama saradnje sa privatnim sektorom postignut je značajan napredak. U domenu jačanja javno-privatnog dijaloga nije ostvareno značajnije uključivanje privatnog sektora u implementaciju projekata ekonomskog razvoja.

U narednom planskom ciklusu potrebno je uraditi sljedeće:

- Treba da se nastavi sa realizacijom već započetih višegodišnjih projekata, kao i mjera koje se ponavljaju iz godine u godinu.
- Neophodno je planirati početak realizacije projekata čija je realizacija planirana za 2015. godinu, pa je odgođena za 2016. godinu, a za koje se realno očekuje da će biti obezbijeđena sva sredstva (iz budžeta Grada ili iz eksternih izvora).
- Neophodno je formalno uspostaviti Jedinicu za upravljanje razvojem i ojačati kapacitete za efikasniju i efektivniju realizaciju Strategije razvoja u narednim godinama.

- Nophodno je usvojiti PPVI procedure (Procedure planiranja, praćenja, vrednovanja i izvještavanja o radu Gradske uprave).

## **5. ANEKSI**

- Plan implementacije Strategije integrisanog razvoja 2014-2016. godine.
- Izvršenje budžeta za 2015. godinu – Izvještaj o realizaciji budžeta
- Godišnji planovi rada odjeljenja grada za 2015. godinu i prateći izvještaji o realizaciji.

